



ТЕРРИТОРИАЛЬНЫЙ ОРГАН
ФЕДЕРАЛЬНОЙ СЛУЖБЫ
ГОСУДАРСТВЕННОЙ СТАТИСТИКИ
ПО ВОЛГОГРАДСКОЙ ОБЛАСТИ

Индексы цен на продукцию (затраты, услуги) инвестиционного назначения



за 2018-2022 гг.



ТЕРРИТОРИАЛЬНЫЙ ОРГАН
ФЕДЕРАЛЬНОЙ СЛУЖБЫ
ГОСУДАРСТВЕННОЙ СТАТИСТИКИ
ПО ВОЛГОГРАДСКОЙ ОБЛАСТИ

Индексы цен на продукцию (затраты, услуги) инвестиционного назначения

по Волгоградской области

за 2018-2022 гг.

01

Индексы цен на продукцию (затраты, услуги)
инвестиционного назначения

02

Сводный индекс цен на продукцию (затраты, услуги)
инвестиционного назначения

03

Индекс цен производителей
на строительную продукцию

04

Индекс цен приобретения машин и оборудования
инвестиционного назначения

05

Индекс цен на прочую продукцию (затраты, услуги)
инвестиционного назначения





ИНДЕКСЫ ЦЕН НА ПРОДУКЦИЮ (ЗАТРАТЫ, УСЛУГИ) ИНВЕСТИЦИОННОГО НАЗНАЧЕНИЯ

декабрь 2022 г. к декабрю предыдущего года; в %

Сводный индекс цен на продукцию (затраты, услуги) инвестиционного назначения

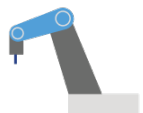
112,4%

в том числе индексы цен:



102,6%

производителей на строительную продукцию



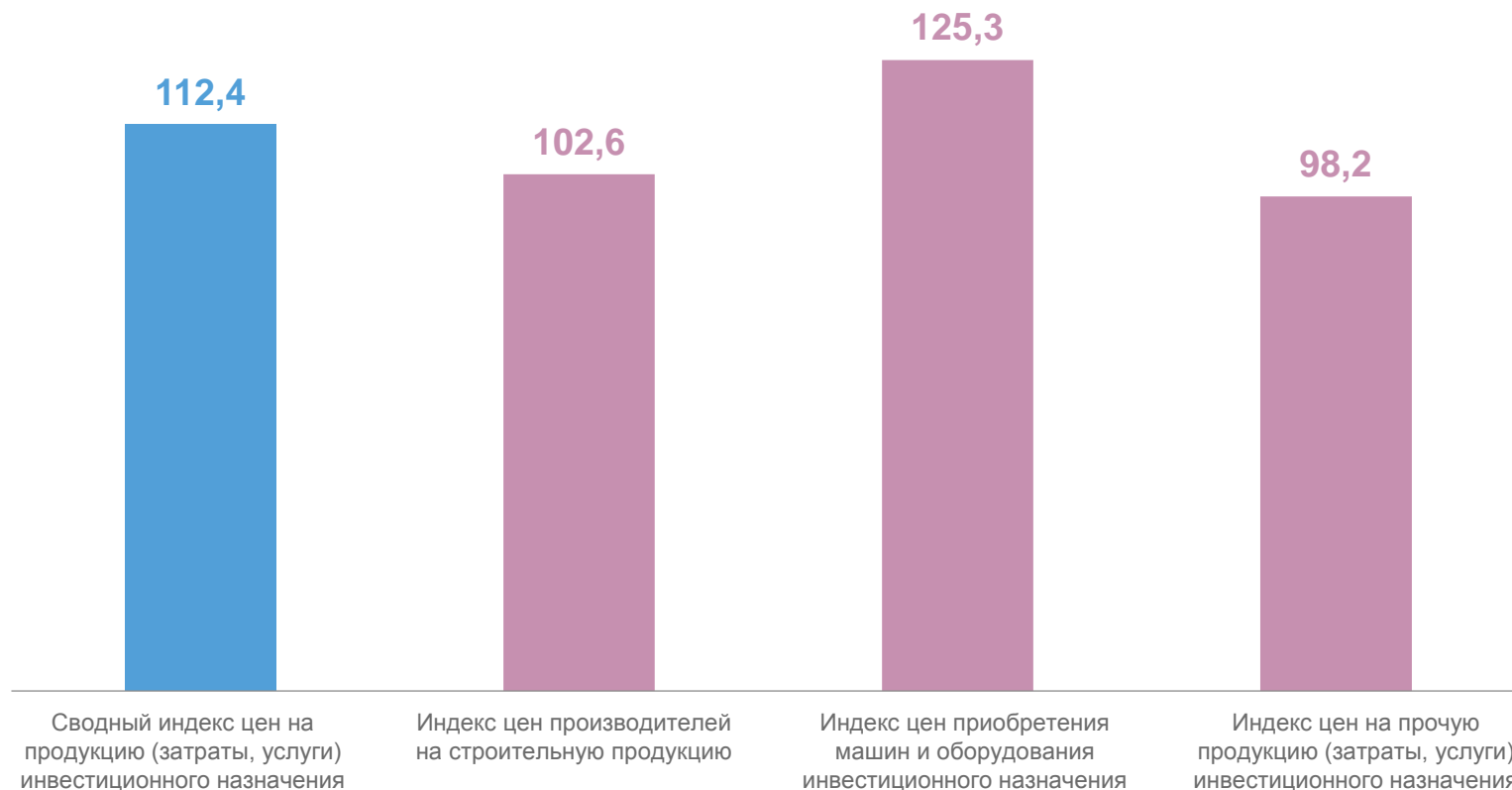
125,3%

приобретения машин и оборудования инвестиционного назначения



98,2%

на прочую продукцию (затраты, услуги) инвестиционного назначения





СВОДНЫЙ ИНДЕКС ЦЕН НА ПРОДУКЦИЮ (ЗАТРАТЫ, УСЛУГИ) ИНВЕСТИЦИОННОГО НАЗНАЧЕНИЯ

за 2018-2022 гг., декабрь к декабрю предыдущего года; в %

Максимальное и минимальное значение индекса

max

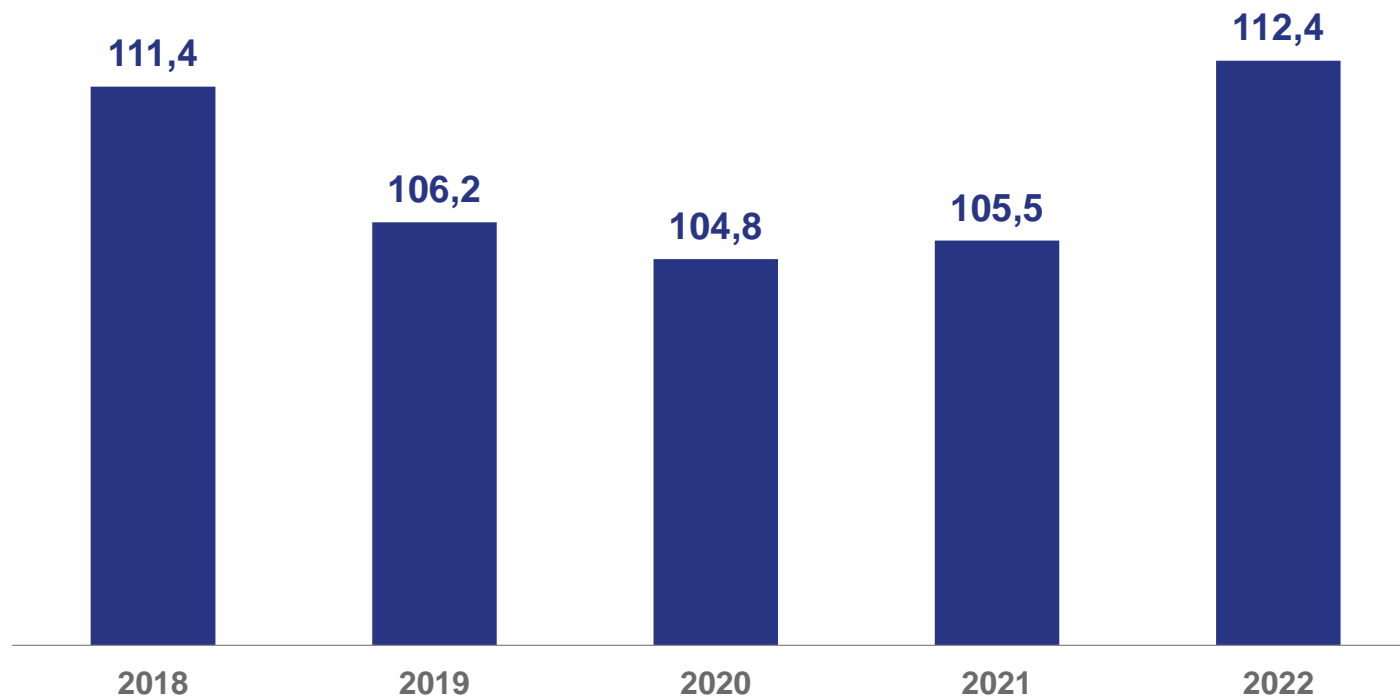
112,4%

2022 г.

min

104,8%

2020 г.





ИНДЕКС ЦЕН ПРОИЗВОДИТЕЛЕЙ НА СТРОИТЕЛЬНУЮ ПРОДУКЦИЮ

за 2018-2022 гг., декабрь к декабрю предыдущего года; в %

Максимальное и минимальное значение индекса

max

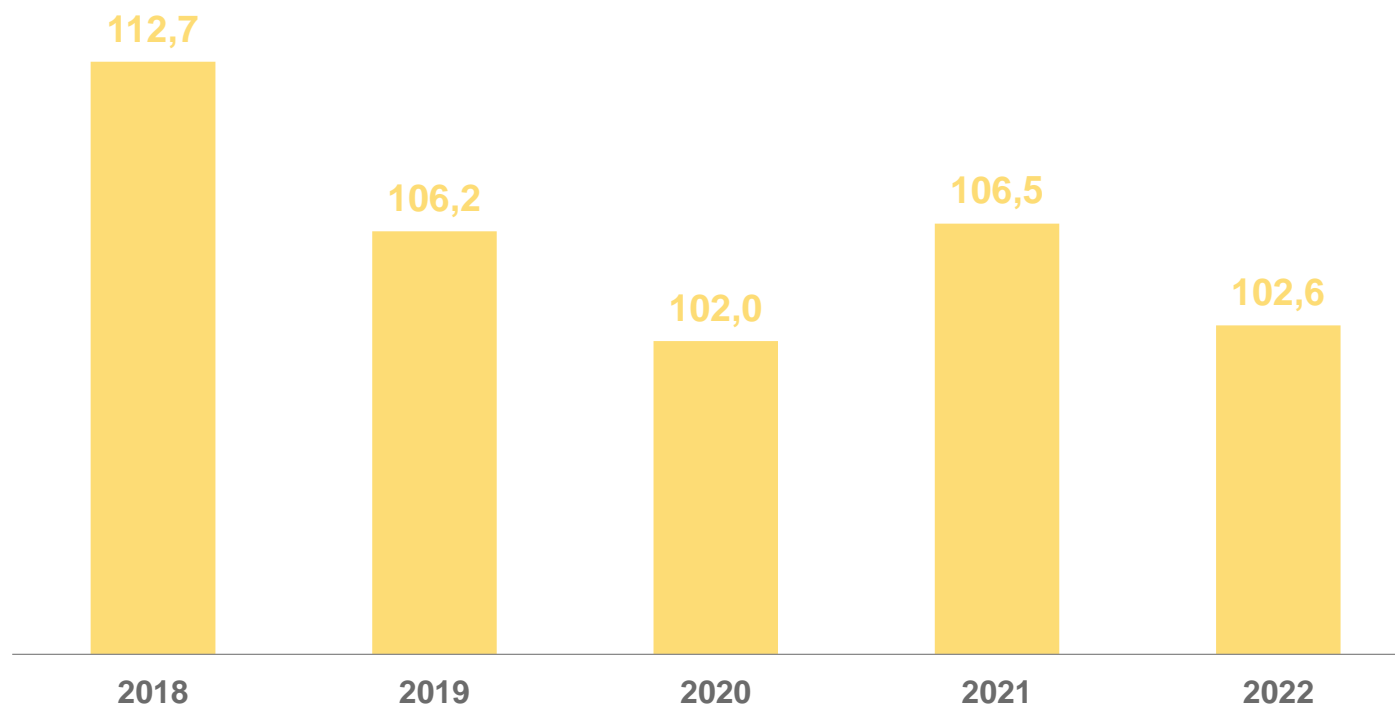
112,7%

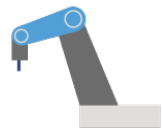
2018 г.

min

102,0%

2020 г.





ИНДЕКС ЦЕН ПРИОБРЕТЕНИЯ МАШИН И ОБОРУДОВАНИЯ ИНВЕСТИЦИОННОГО НАЗНАЧЕНИЯ

за 2018-2022 гг., декабрь к декабрю предыдущего года; в %

Максимальное и минимальное значение индекса

max

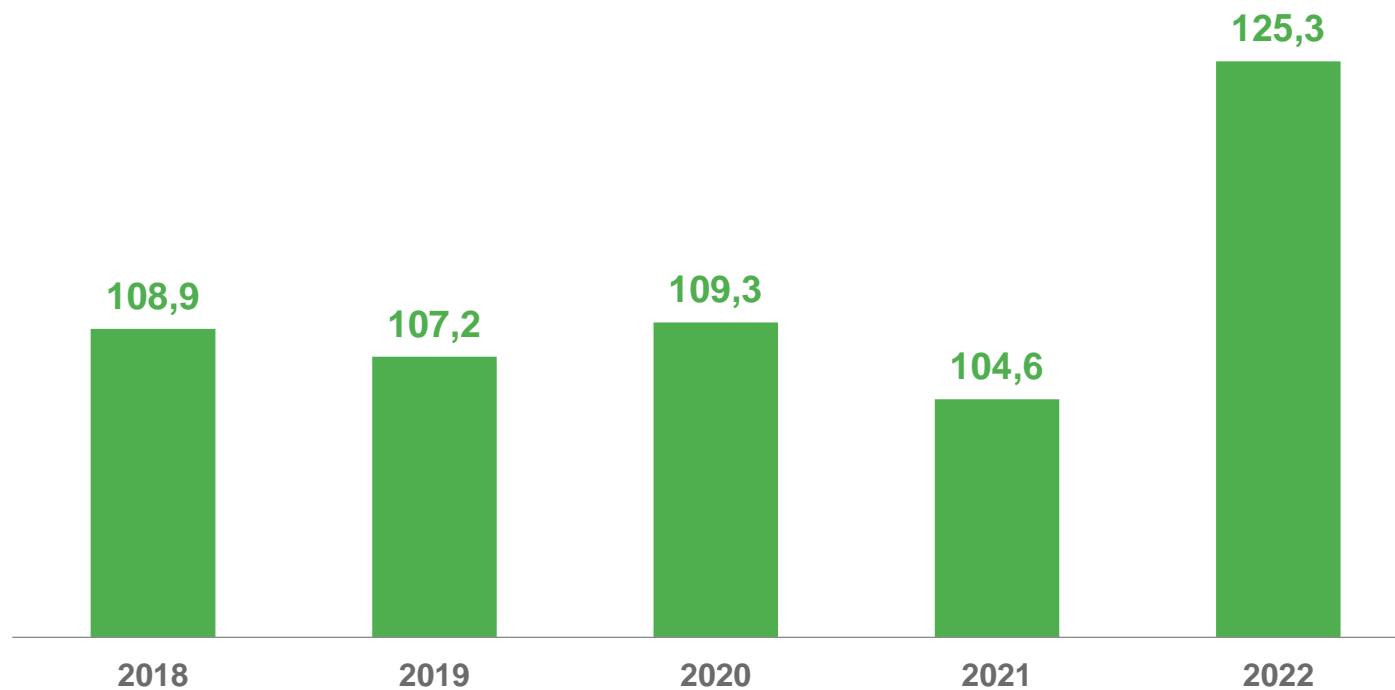
125,3%

2022 г.

min

104,6%

2021 г.





ИНДЕКС ЦЕН НА ПРОЧУЮ ПРОДУКЦИЮ (ЗАТРАТЫ, УСЛУГИ) ИНВЕСТИЦИОННОГО НАЗНАЧЕНИЯ

за 2018-2022 гг., декабрь к декабрю предыдущего года; в %

Максимальное и минимальное значение индекса

max

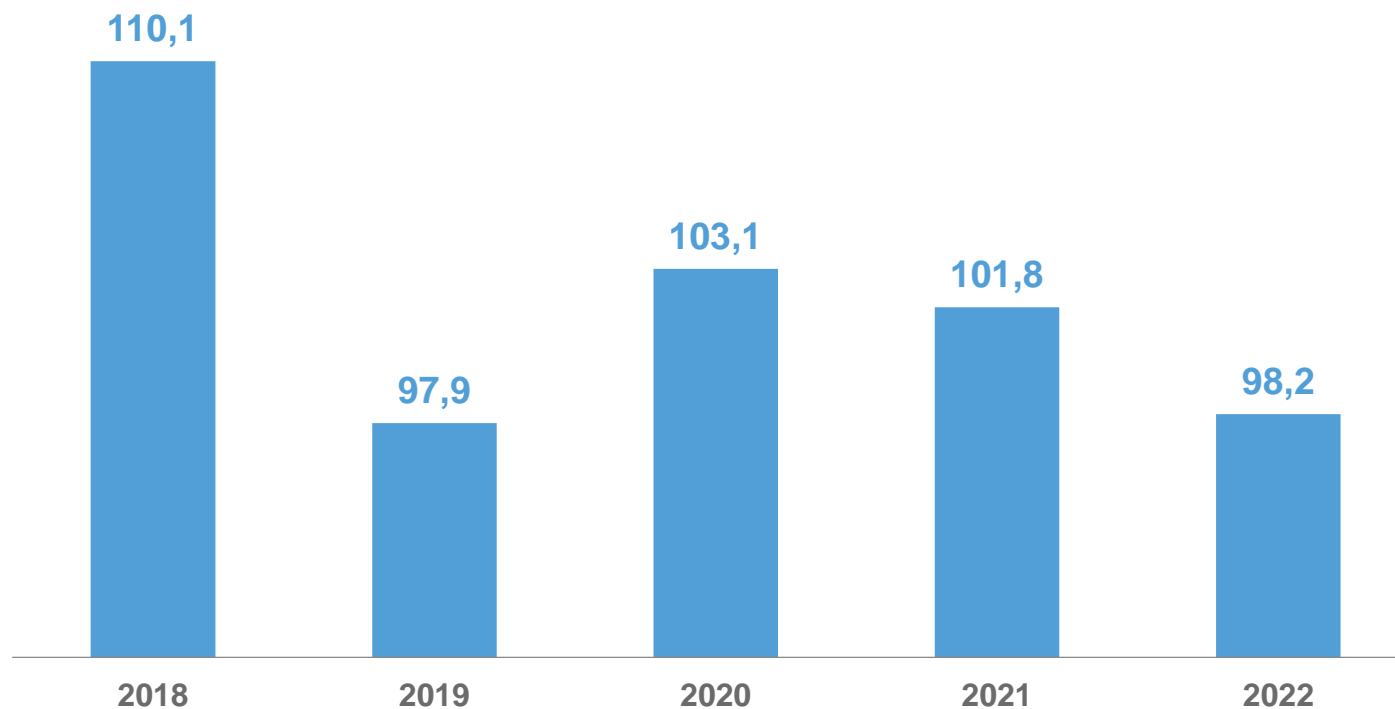
110,1%

2018 г.

min

97,9%

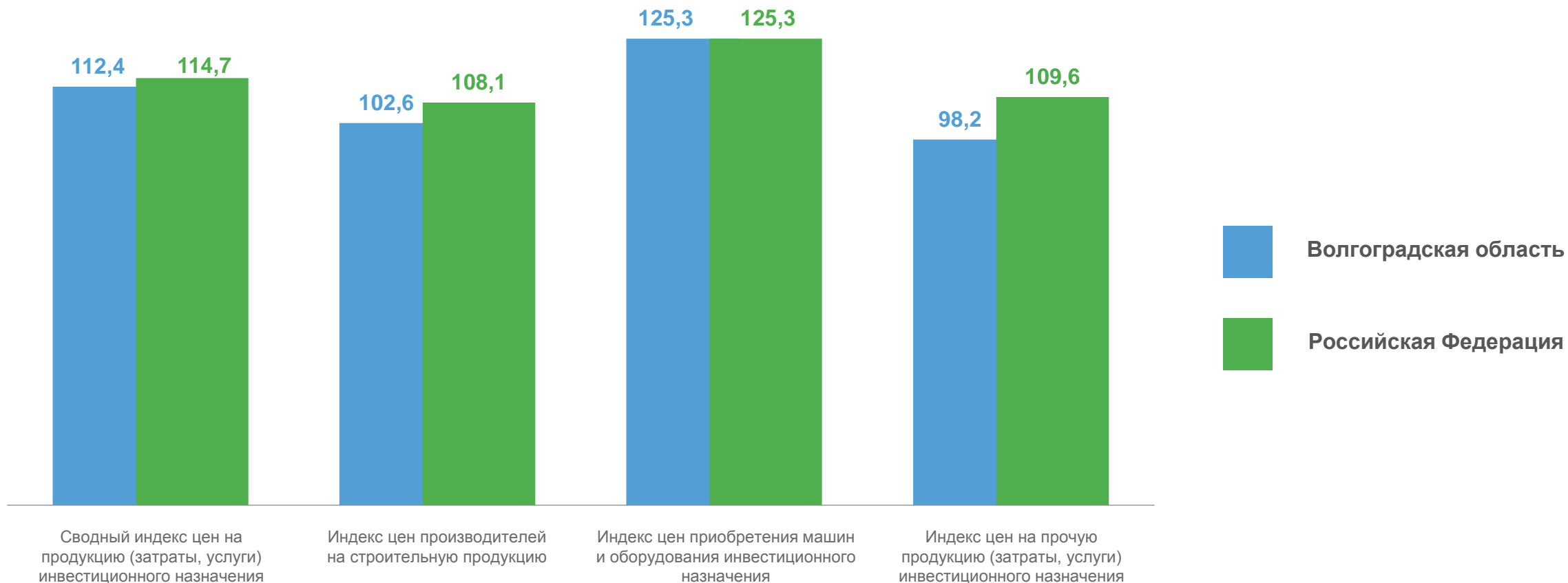
2019 г.





ИНДЕКСЫ ЦЕН НА ПРОДУКЦИЮ (ЗАТРАТЫ, УСЛУГИ) ИНВЕСТИЦИОННОГО НАЗНАЧЕНИЯ

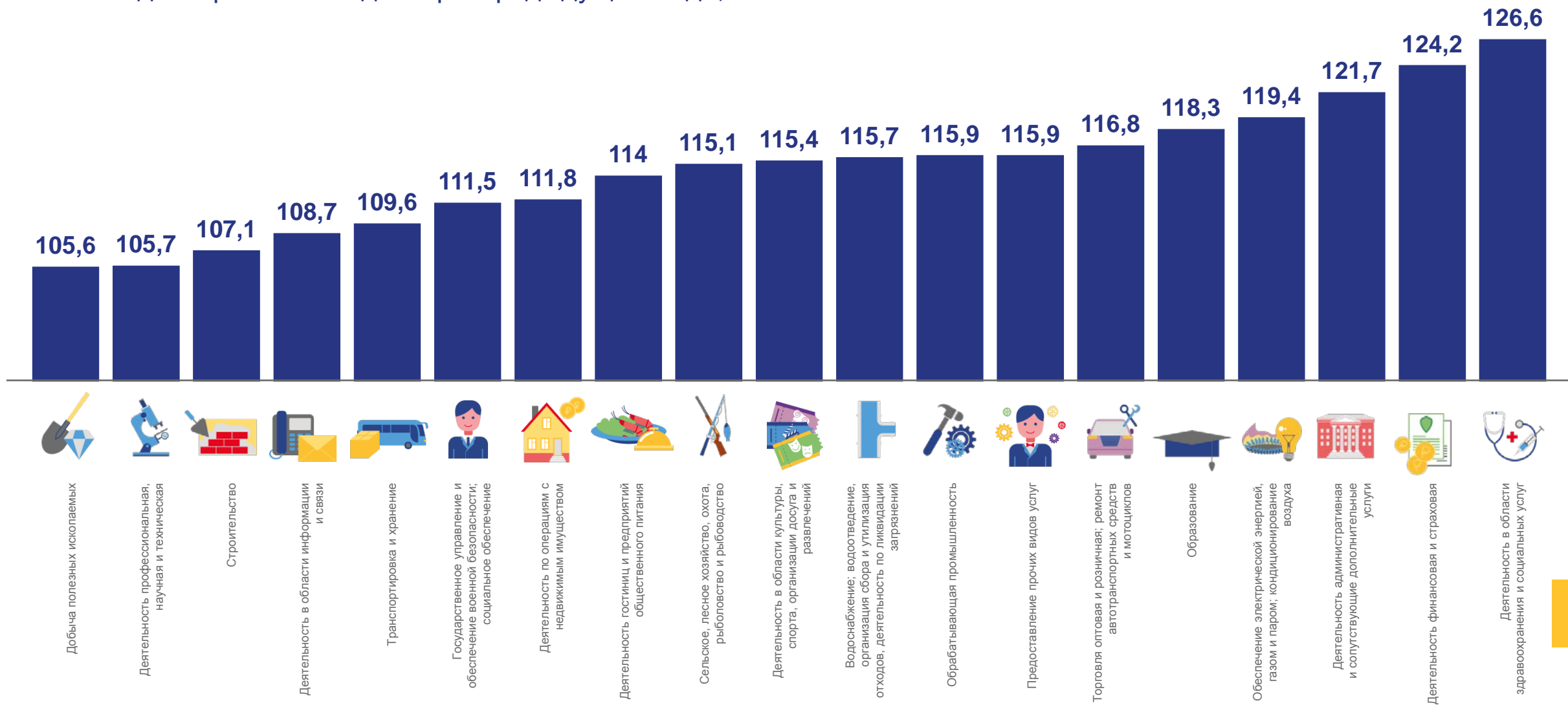
декабрь 2022 г. к декабрю предыдущего года; в %





СВОДНЫЙ ИНДЕКС ЦЕН НА ПРОДУКЦИЮ (ЗАТРАТЫ, УСЛУГИ) ИНВЕСТИЦИОННОГО НАЗНАЧЕНИЯ ПО ОКВЭД

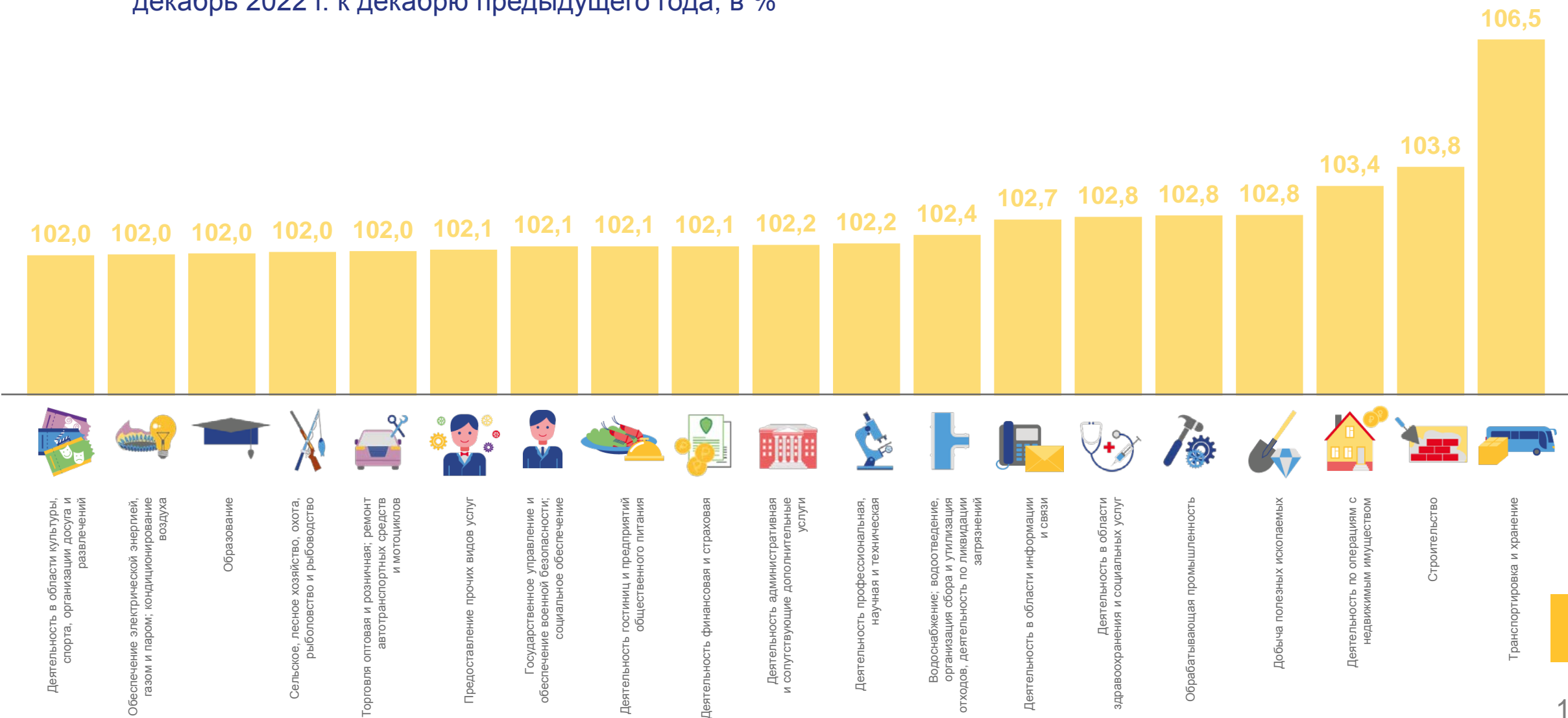
декабрь 2022 г. к декабрю предыдущего года; в %

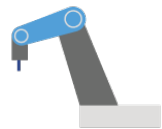




ИНДЕКС ЦЕН ПРОИЗВОДИТЕЛЕЙ НА СТРОИТЕЛЬНУЮ ПРОДУКЦИЮ ПО ОКВЭД

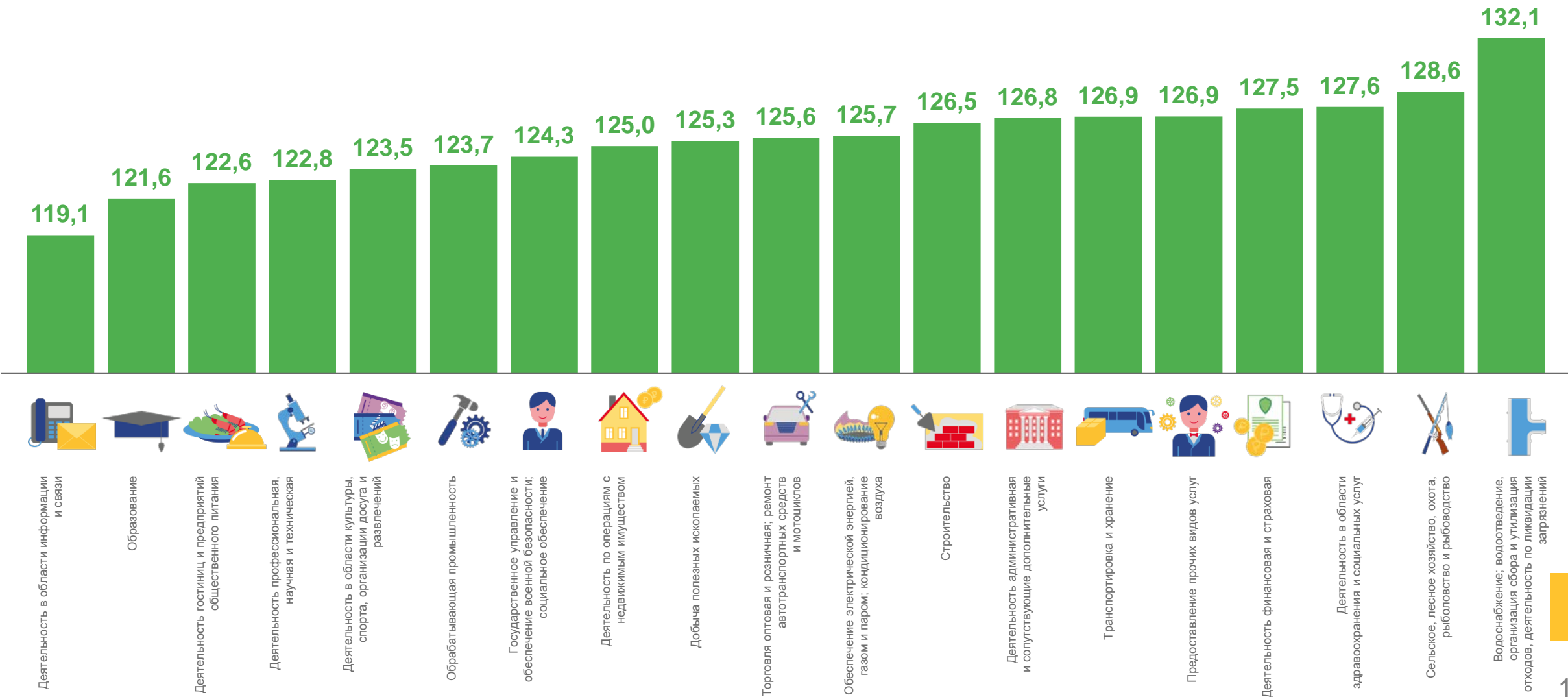
декабрь 2022 г. к декабрю предыдущего года; в %





ИНДЕКС ЦЕН ПРИОБРЕТЕНИЯ МАШИН И ОБОРУДОВАНИЯ ИНВЕСТИЦИОННОГО НАЗНАЧЕНИЯ ПО ОКВЭД

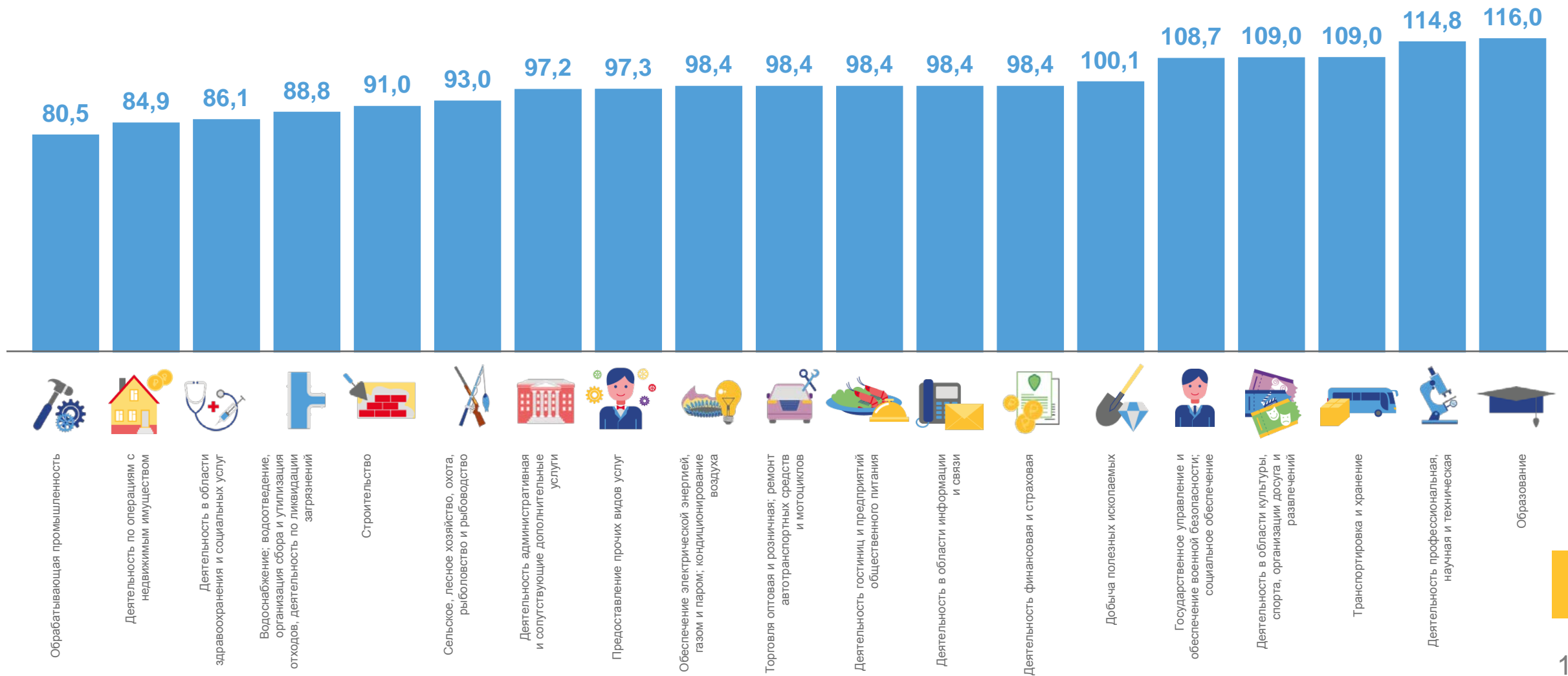
декабрь 2022 г. к декабрю предыдущего года; в %





ИНДЕКС ЦЕН НА ПРОЧУЮ ПРОДУКЦИЮ (ЗАТРАТЫ, УСЛУГИ) ИНВЕСТИЦИОННОГО НАЗНАЧЕНИЯ ПО ОКВЭД

декабрь 2022 г. к декабрю предыдущего года; в %



МЕТОДОЛОГИЧЕСКИЕ ПОЯСНЕНИЯ

Сводный индекс цен на продукцию (затраты, услуги) инвестиционного назначения отражают общее изменение цен в строительстве объектов различных видов экономической деятельности и рассчитывается как агрегированный показатель из индексов цен производителей на строительную продукцию, приобретения машин и оборудования инвестиционного назначения, на прочую продукцию (затраты, услуги) инвестиционного назначения, взвешенных по доле этих элементов в общем объёме инвестиций в основной капитал.

Индекс цен производителей на строительную продукцию рассчитывается на основе данных формы статистической отчетности о ценах на материалы, детали и конструкции, приобретенные в базовых подрядных организациях области, а также на базе технологических моделей, разработанных по видам деятельности.

Индекс цен приобретения машин и оборудования инвестиционного назначения исчисляется по данным об изменении цен производителей этого оборудования, а также транспортных, снабженческо-сбытовых расходов и ставки налога на добавленную стоимость.

Индекс цен на прочую продукцию (затраты, услуги) инвестиционного назначения определяется из индексов цен на основные составляющие этих работ (проектно-изыскательские работы, работы по эксплуатационному и глубокому разведочному бурению и другие затраты).

